



Подключение нагревательного пояса на станции **RR (TOPAuto)** по обслуживанию автокондиционеров.


Набор:



1. Подготавливаем комплект к установке, обжимаем разъёмы, вырезаем окно под кнопку, аккуратно извлекаем сетевую клавишу:



2. Подключение пояса обогрева будет к синим коннекторам, для этого необходимо:
 - отсоединить провода от кнопки;
 - отрезать синие коннекторы и зачистить провода;
 - соединить вместе провода обогрева и станции (по три провода синий\коричневый) коннектором из набора;
 - подключить разъёмы и установить сетевую клавишу на место;



3. Установить пояс на внутренний бак и подключить провода к клавише включения обогрева;



4. Установить клавишу включения обогрева в панель и проверить работоспособность;



Включение обогрева происходит только после включения станции!